

BERK

SKALBIMO MAŠINA

NAUDOJIMO INSTRUKCIJA



Perskaitykite šią instrukciją

Prieš pradėdami naudoti šį prietaisą, perskaitykite visas įrengimo instrukcijas bei paaiškinimus. Tiksliai laikykitės instrukcijos nurodymų. Išsaugokite šią instrukciją, kad galėtumėte ja pasinaudoti vėliau. Jei prietaisas yra parduodamas ar perleidžiamas kitam asmeniui, pasirūpinkite, kad naujasis savininkas kartu su prietaisu gautų ir šią naudojimo instrukciją.

TURINYS

SAUGOS INSTRUKCIJOS

Saugos instrukcijos	2
---------------------------	---

ĮRENGIMAS

Prietaiso aprašymas	8
---------------------------	---

Įrengimas	9
-----------------	---

EKSPLOATAVIMAS

Greitasis paleidimas	12
----------------------------	----

Prieš kiekvieną skalbimą	13
--------------------------------	----

Skalbiklio dalytuvas	14
----------------------------	----

Valdymo skydelis	16
------------------------	----

Programos	17
-----------------	----

Pasirinktys.....	31
------------------	----

PRIEŽIŪRA

Valymas ir priežiūra	34
----------------------------	----

Trikčių šalinimas	37
-------------------------	----

Techniniai duomenys.....	38
--------------------------	----

Gaminių vardinių parametrų lentelės	39
---	----

SAUGOS INSTRUKCIJOS

▪ Saugos instrukcijos

Atidžiai perskaitykite šią saugos informaciją ir jos griežtai laikykitės, kad sumažintumėte gaisro ar sprogimo, elektros smūgio pavojų ir išvengtumėte žalos turtui, sužalojimų ar mirties atvejų. Nesilaikant šių nurodymų, garantija nustoja galioti.



Įspėjimas!

Šis simbolis ir užrašas įspėja apie galimai pavojingą situaciją, kurios metu gali ištikti mirtis ar galima rimtai susižaloti, jei jos nėra išvengiama.



Dėmesio!

Šis simbolis ir užrašas praneša apie galimai pavojingą situaciją, kurios metu gali būti sukelti nesunkūs sužalojimai ar turto ir aplinkos apgadinimai.



Pastaba!

Šis simbolis ir užrašas praneša apie galimai pavojingą situaciją, kurios metu gali būti sukelti nesunkūs sužalojimai.



Įspėjimas!

Elektros smūgis!

- Jei maitinimo laidas yra pažeistas, siekiant išvengti pavojaus, jį pakeisti gali tik gamintojas, jo techninio aptarnavimo atstovas ar kiti, panašią kvalifikaciją turintys, asmenys.

SAUGOS INSTRUKCIJOS

- Jei mašina sugenda, jos negalima naudoti, nebent ją suremontuotų gamintojas, jo techninės priežiūros atstovas arba panašios kvalifikacijos asmenys.

Elektros smūgio pavojus!

- Vyresni nei 8 metų vaikai ir asmenys, kurių fiziniai, jutimo arba protiniai gebėjimai riboti, arba kuriems trūksta patirties ir žinių, šį prietaisą gali naudoti tik tuomet, jei jie prižiūrimi arba jei jiems buvo suteikti nurodymai, kaip saugiai naudoti prietaisą ir jie supranta su prietaiso naudojimu susijusius pavojus. Neleiskite vaikams žaisti su prietaisu. Neleiskite vaikams atlikti valymo ar priežiūros darbus neprižiūrimiems.
- Vaikai turi būti prižiūrimi, kad nežaistų su prietaisu.
- Jaunesni nei 3 metų amžiaus vaikai privalo būti prižiūrimi, kad nežaistų su prietaisu.
- Gyvūnai ar vaikai gali įlipti į prietaiso vidų. Patikrinkite skalbimo mašinos būgną prieš kiekvieną naudojimą.
- Nelipkite ir nesėdėkite ant mašinos.

ĮRENGIMO VIETA IR APLINKA

- Visas skalbimo priemones ir priedus laikykite saugioje, vaikams nepasiekiamoje vietoje.
- Nestatykite mašinos ant kilim. Kilimui užkimšus angas mašina gali sugesti.
- Saugokite prietaisą nuo kaitinimo šaltinių ir tiesioginių saulės spindulių, kad išvengtumėte plastiko ir guminių dalių pažeidimų.
- Nenaudokite prietaiso drėgnoje aplinkoje arba patalpose, kuriose yra sprogių ar ėsdinančių dujų. Vandens nutekėjimo ar išsiliejimo atveju leiskite prietaisui išdžiūti gryname ore.
- Nestatykite mašinos jei už jos nugaros atsiduria rakinamos ar stumdomos durys ir durys su vyriais.
- Nenaudokite mašinos patalpose, kurių temperatūra žemesnė nei 5°C. Tai gali sugadinti jo dalis. Jei to išvengti neįmanoma, po kiekvieno naudojimo būtinai visiškai išleiskite vandenį iš prietaiso (žr. „Priežiūra – vandens išleidimo siurblio filtro valymas“), kad išvengtumėte šalčio padaromos žalos.
- Niekada nenaudokite degių medžiagų ar aerozolių šalia prietaiso.

SAUGOS INSTRUKCIJOS

ĮRENGIMAS

- Prieš naudodami prietaisą pašalinkite visas pakavimo priemones ir gabenimui skirtus varžtus, kitaip galite rimtai pažeisti prietaisą
- Prietaisas su viena vandens tiekimo sklende gali būti jungiamas tik prie šalto vandens tiekimo.
- Pasirūpinkite, kad įrengus prietaisą elektros laido kištukas būtų lengvai pasiekiamas.
- Prieš pirmą kartą skalbiant drabužius, vieną kartą įjunkite mašiną tuščią pilnam skalbimo ciklui.
- Prieš naudojant skalbyklę, ji turi būti sukalibruota.
- Ant prietaiso nedėkite pernelyg sunkių daiktų, pavyzdžiui, vandens talpyklų ar šildymo prietaisų.
- Naudokite naujus žarnų komplektus, tiekiamus su prietaisu, ir senų žarnų rinkinių nenaudokite pakartotinai.
- Maksimalus vandens slėgis - 1 MPa. Minimalus įleidimo vandens slėgis 0,05 MPa.

ELEKTROS JUNGTYS

- Įsitikinkite, kad maitinimo laidas nėra įstrigęs mašinoje, nes jis gali būti pažeistas.
- Prijunkite mašiną prie įžeminto lizdo, apsaugoto saugikliu, atitinkančiu lentelės „Techninės specifikacijos“ vertes. Įžeminimo įrengimo darbus turi atlikti kvalifikuotas elektrikas. Įsitikinkite, kad mašina sumontuota laikantis vietinių taisyklių.
- Vandens ir elektros jungtys turi būti pajungiamos kvalifikuoto specialisto pagal gamintojo nurodymus ir vietos saugos reikalavimus.

SAUGOS INSTRUKCIJOS

Įspėjimas!

- Nenaudokite kelių kištukų ar ilginamųjų laidų.
- Prietaise neturi būti išorinio perjungimo įtaiso, pvz., laikmačio ir jis negali būti prijungtas prie grandinės, kuri reguliariai įjungiama ir išjungiama.
- Netraukite kištuko iš elektros lizdo, jei aplink yra degių dujų.
- Niekada netraukite maitinimo kištuko šlapiomis rankomis.
- Visada traukite už kištuko, o ne už laido.
- Visada išjunkite prietaisą iš elektros tinklo, jei jis nenaudojamas.

VANDENS JUNGTYŠ

- Siekdami išvengti galimų bėdų dėl vandens slėgio pasikeitimo, patikrinkite vandens įleidimo vamzdžius, vandens čiaupo ir išleidimo žarnos jungtis.
- Jei jungtys atsilaisvina arba yra nesandarios, užsukite vandens čiaupą ir suremontuokite. Nenaudokite prietaiso, kol vamzdžiai ir žarnos nėra tinkamai sumontuoti kvalifikuotų asmenų.
- Dirbant mašinai, būgno durelių stiklas gali įkaisti. Laikykite vaikus ir naminius gyvūnus atokiai nuo prietaiso jo veikimo metu.
- Vandens įleidimo ir išleidimo žarnos turi būti saugiai sumontuotos ir nepažeistos. Priešingu atveju gali atsirasti vandens nutekėjimas.
- Neišimkite išleidimo siurblio filtro, kol prietaise dar yra vandens. Gali ištekėti didelis kiekis vandens, todėl kyla pavojus nusiplikyti, jei vanduo bus karštas.

EKSPLOATAVIMAS IR PRIEŽIŪRA

- Niekada nenaudokite degių, sprogių ar toksiškų tirpiklių. Valymui nenaudokite benzino, alkoholio ir t.t. Pasirinkite tik skalbimo mašinai tinkamas skalbimo priemones.
- Įsitikinkite, kad visos plaunamų drabužių kišenės ištuštintos. Aštrūs ir kieti daiktai, tokie kaip monetos, sagės, vinyai, varžtai, akmenys ir t.t. gali labai pakenkti mašinai.

SAUGOS INSTRUKCIJOS

- Prieš plovimą iš kišenių išimkite ir tokius daiktus kaip žiebtuvėlius ir degtukus.
- Rankomis plautus daiktus kruopščiai perskalaukite.
- Daiktai, kurie buvo sutepti tokiomis medžiagomis kaip kepimo aliejus, acetonas, alkoholis, benzinas, žibalas, dėmių valikliai, terpentinas, vaškas ir vaško valikliai turėtų būti plaunami karštu vandeniu, naudojant papildomą kiekį ploviklio.
- Mašinoje negalima džiiovinti daiktų, kuriuose yra putplasčio kaučiuko (latekso putų), maudymosi kepurėlių, vandeniui atsparių audinių, gumos pagrindo gaminių ir drabužių ar pagalvių prikimštų putų polistirenu.
- Audinių minkštikliai ar panašūs produktai turėtų būti naudojami kaip rekomenduojama jų instrukcijose.
- Niekada nebandykite atidaryti durų per jėgą. Durys atsidarys netrukus po ciklo pabaigos.
- Neuždarinėkite durų per jėgą. Jei sunku uždaryti duris, patikrinkite, ar drabužiai tinkamai įdėti ir paskirstyti.
- Prieš valydami bei po kiekvieno naudojimo visada išjunkite prietaisą iš elektros tinklo ir užsukite vandens čiaupą.
- Niekada nepilkite vandens ant prietaiso valymo tikslais. Elektros smūgio pavojus!
- Išvengsite pavojaus, jei remonto darbus atliks gamintojas, jo techninės priežiūros atstovas arba panašios kvalifikacijos asmenys. Gamintojas neatsako už žalą, atsiradusią dėl neįgalėtų asmenų įsikišimo.

TRANSPORTAVIMAS

Prieš transportavimą:

- Gabenimui skirtus varžtus pakartotinai ant prietaiso gali sumontuoti tik kvalifikuotas asmuo.
- Iš mašinos turi būti išleistas susikaupęs vanduo.
- Šis prietaisas yra sunkus. Transportuokite atsargiai. Keldami niekada nelaikykite jokių išsikišusių mašinos dalių. Nesilaikykite už mašinos durelių.

SAUGOS INSTRUKCIJOS

PASKIRTIS

Gaminys skirtas tik naudojimui namuose ir tekstilės gaminiams, kuriuos galima skalbti skalbimo mašinoje ir džiovinti. Šis prietaisas yra skirtas naudoti tik viduje ir nėra skirtas naudoti kaip įmontuojamas prietaisas.

Naudokite tik pagal šią instrukciją. Prietaisas nėra skirtas komerciniam naudojimui.

Bet koks kitas naudojimas laikomas netinkamu. Gamintojas neatsako už bet kokią žalą ar sužalojimus, kurie gali atsirasti dėl to.

- Ši skalbimo mašina skirta naudoti buityje ir panašiose srityse, pavyzdžiui:
 - personalo virtuvės zonoje parduotuvėse, biuruose ir kitoje darbo aplinkoje;
 - ūkiniuose pastatuose;
 - klientų naudojimui viešbučiuose, moteliuose ir kitose gyvenamosiose patalpose;
 - bed and breakfast tipo apgyvendinimo aplinkoje;
 - bendro naudojimo patalpos daugiabučiuose arba skalbyklose.

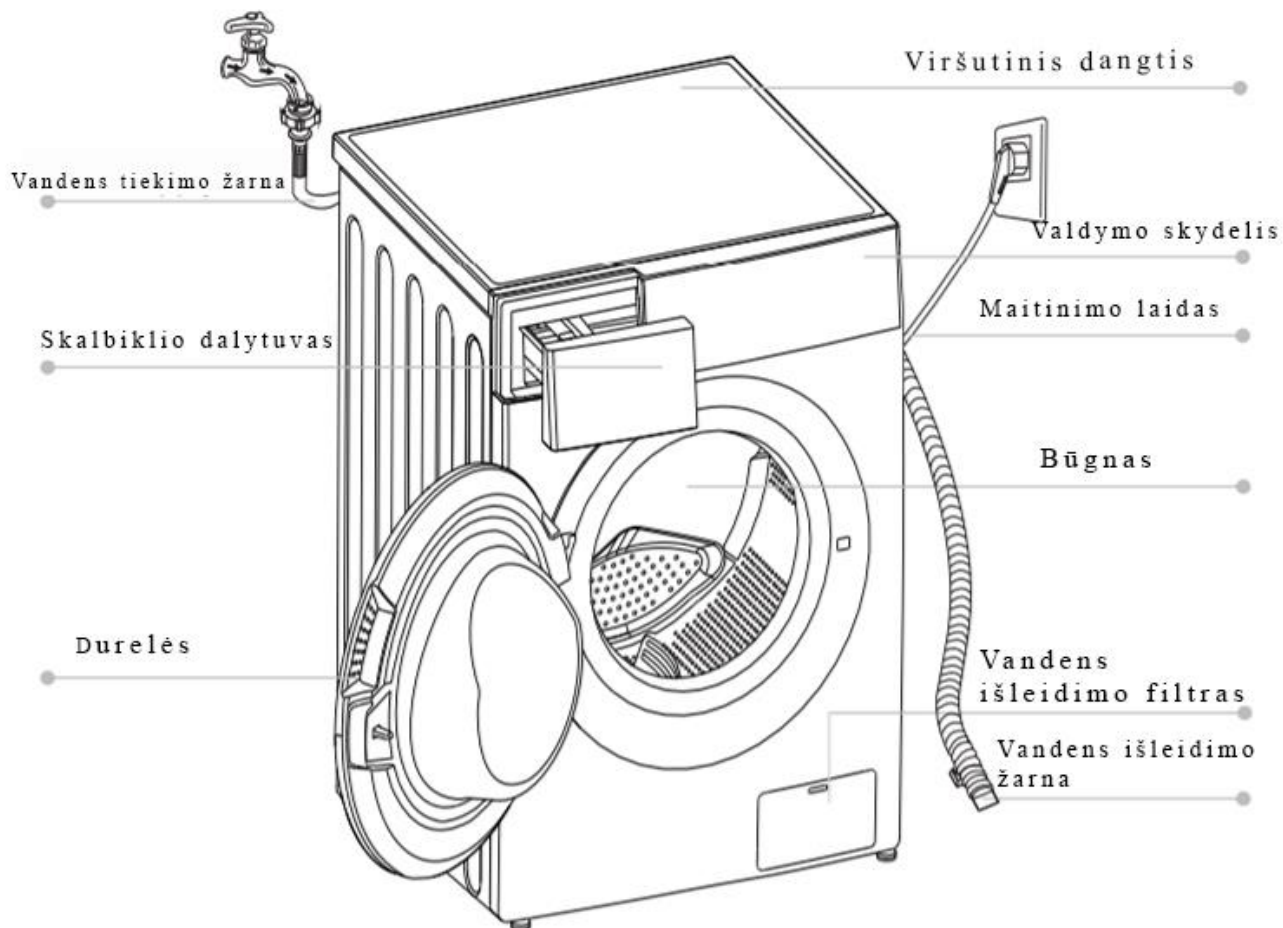
Įpakavimas/ Senas prietaisas



Šis simbolis nurodo, kad visoje ES teritorijoje šio prietaiso negalima išmesti kartu su kitomis buitinėmis atliekomis. Siekdami apsaugoti aplinką bei žmonių sveikatą nuo neigiamo poveikio dėl nekontroliuojamo atliekų tvarkymo, atiduokite šį prietaisą perdirbimui taip prisidėdami prie gamtą tausojančio antrinių žaliavų panaudojimo. Prietaisą pristatykite į atliekų surinkimo punktą arba susisiekite su pardavėju iš kurio prietaisas buvo pirktas ir kuris gali priimti prietaisą bei perduoti jį ekologiškai saugiam perdirbimui.

IRENGIMAS


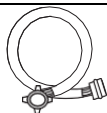

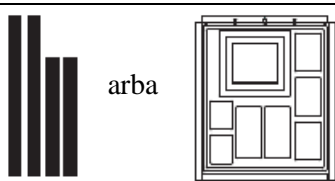
▪ Prietaiso aprašymas



Pastaba!

- Gaminio paveikslėlis yra pateiktas tik informaciniais tikslais ir gali nevisiškai atitikti jūsų įsigytą prietaisą

Priedai

			 arba
4 x Kaiščiai	1x Šalto vandens tiekimo žarna	1x Naudojimo instrukcija	Akustinė kempinė arba akustinė plokštė

ĮRENGIMAS

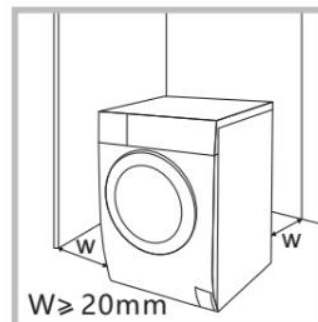
▪ Įrengimas

Įrengimo vieta



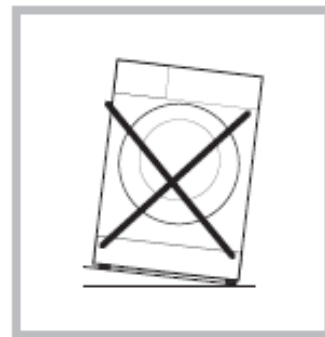
Įspėjimas!

- Prietaisą būtina statyti ant lygaus paviršiaus, kad jis nesvyruotų! Įsitikinkite, kad mašina stovi lygiai stabiliai.
- Įsitikinkite, kad mašina nestovi ant maitinimo laido.
- Įsitikinkite, kad yra išlaikomas reikiamas atstumas nuo sienų, kaip parodyta paveikslėlyje.



Prieš statydami prietaisą jūsų pasirinktoje vietoje, įsitikinkite, kad ji atitinka žemiau pateikiamą aprašymą:

1. Tvirtas, sausas ir lygus paviršius
2. Nepasiekiamas tiesioginių saulės spindulių
3. Gera ventiliacija
4. Patalpos temperatūra aukštesnė nei 0°C
5. Bus statoma atokiau nuo šilumos šaltinių, tokių kaip anglis ar dujas deginantys prietaisai.

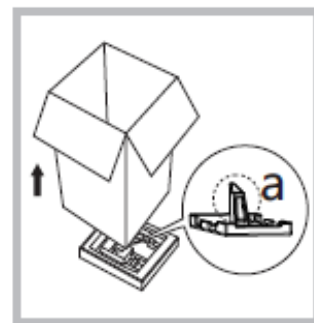


Skalbyklės išpakavimas



Įspėjimas!

- Pakavimo priemonės (pvz. plėvelė, polistireninis putplastis) gali būti pavojingos vaikams.
- Pavojus uždusti! Visas pakavimo priemones laikykite vaikams nepasiekiamoje vietoje.



1. Pašalinkite kartonines ir polistireninio putplasčio pakavimo priemones.
2. Pakelkite prietaisą ir pašalinkite apsauginę pagrindo pakavimo priemonę. Įsitikinkite, kad nuo dugno kartu pasišalino ir nedidelę trikampę putplasčio dalį. Jei ne, paguldykite prietaisą šonu ir rankomis pašalinkite šią trikampę putplasčio dalį nuo prietaiso dugno.
3. Pašalinkite apsauginę juostelę nuo maitinimo laido ir vandens išleidimo žarnos.
4. Iš būgno išimkite vandens tiekimo žarną.

Gabenimui skirtų varžtų pašalinimas

Įspėjimas!

- Prieš naudojant prietaisą privaloma nuo galinės dalies pašalinti gabenimui skirtus varžtus.



Veržliarakčiu atsukite
4 varžtus



Nuimkite varžtus, įskaitant gumines
dalis, ir pasidėkite saugioje vietoje,
jei prireiktų ateityje



Skylutes uždenkite
dengiamaisiais
kaiščiais

Prietaiso aukščio reguliavimas

Įspėjimas!

- Visų keturių kojelių fiksavimo veržlės turi būti tvirtai prisuktos prie korpuso.



1. Atsukite fiksavimo veržlę.
2. Sukite kojelę kol ji pasieks grindis.
3. Sureguliuokite kojeles ir pritvirtinkite jas veržliarakčiu, įsitikinkite, kad mašina stovi lygiai ir stabiliai.

Vandens tiekimo žarnos prijungimas

Įspėjimas!

Vadovaukitės šio skyriaus nurodymais, kad išvengtumėte vandens nuotėkio ar jo sukeltų padarinių.

- Nesulenkite, nesuspauskite, nemonifikuokite žarnos.



Prijunkite vandens tiekimo žarną
prie vandens įleidimo vožtuvo ir
šalto vandens čiaupo, kaip
nurodyta.





Pastaba!

- Prijunkite rankiniu būdu, nenaudokite įrankių. Patikrinkite, ar jungtys yra sandarios.

Vandens išleidimo žarna



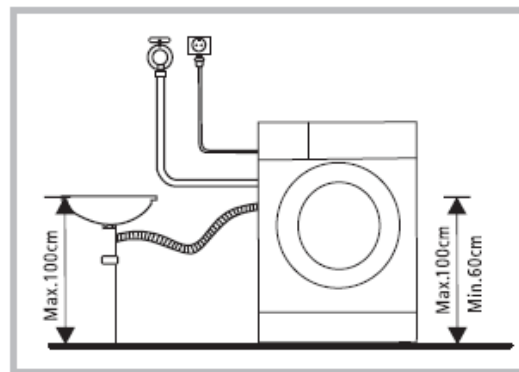
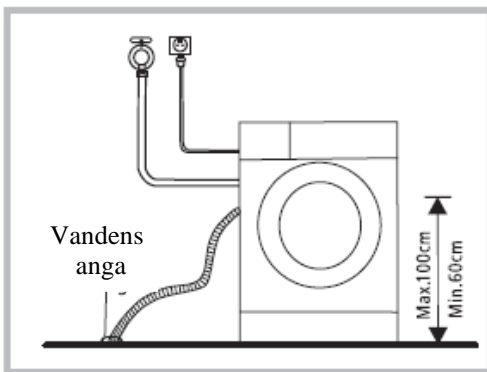
Įspėjimas!

- Neužlenkite ir neilginkite vandens išleidimo žarnos.
- Laikykite vandens išleidimo žarną tinkamoje padėtyje, kad išvengtumėte vandens nuotėkio ir jo sukeltų apgadinimų.

Vandens išleidimo žarnos galą galite laikyti dviem būdais:

1. Įdėkite į vandens nutekėjimo angą.

2. Prijunkite prie kanalizacijos vamzdžio.

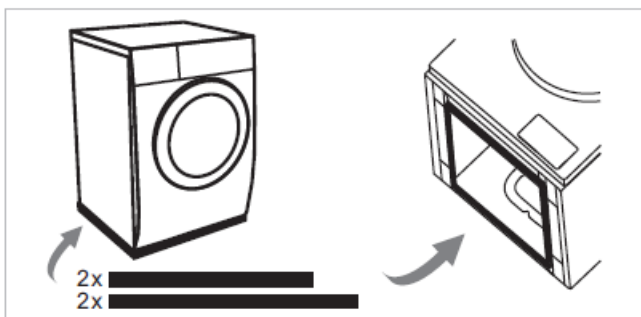


Akustinė kempinė/plokštė

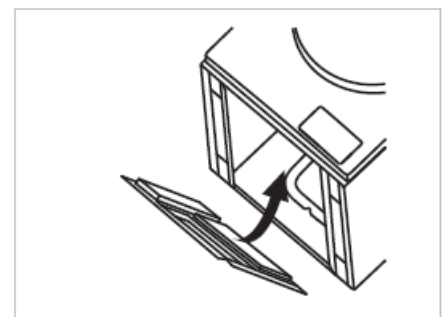


Pastaba!

- Įsitikinkite, kad surinkote akustinę kempinę/skydelį, kuris efektyviai sumažina mašinos keliamą triukšmą darbo metu, kad jūsų gyvenamoji aplinka būtų ramesnė ir tylesnė.



arba



1. Paguldykite mašiną ant grindų, apsaugai naudodami minkštą medžiagą, pvz., putplaščio lapą arba drabužius tarp mašinos ir grindų;
2. Ilgesnes kempinės dalis priklijuokite prie ilgesnių apatinių mašinos kraštų, o trumpesnes – prie trumpesnių apatinių kraštų. Plokštės montavimas atliekamas taip pat, kaip ir kempinės.

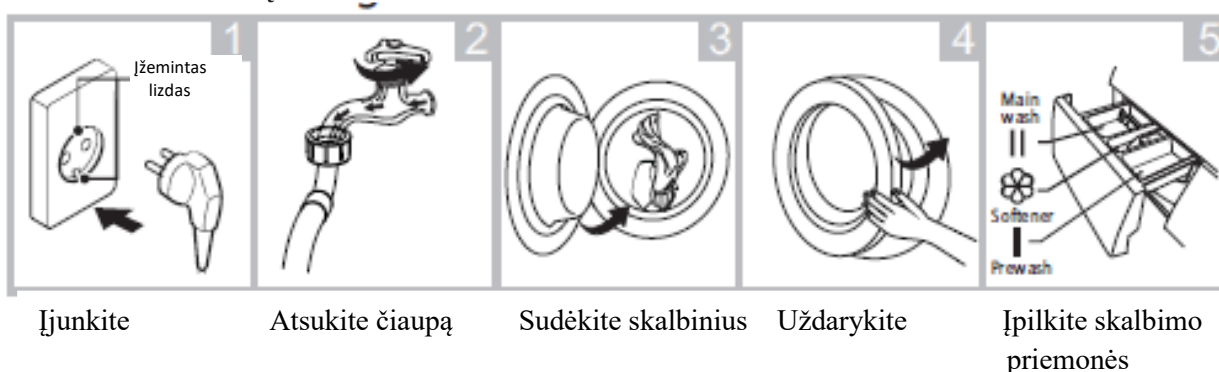
EKSPLOATAVIMAS

▪ Greitasis paleidimas

! Dėmesio!

- Prieš skalbiant įsitikinkite, kad prietaisas yra tinkamai prijungtas.
- Jūsų prietaisas buvo kruopščiai patikrintas prieš išvykstant iš gamyklos. Kad pašalintumėte vandens likučius ir neutralizuotumėte galimus kvapus, rekomenduojama prieš naudojant pirmą kartą, mašiną išplauti. Dėl šios priežasties paleiskite programą Medvilnė 90°C be skalbinių ir ploviklio.

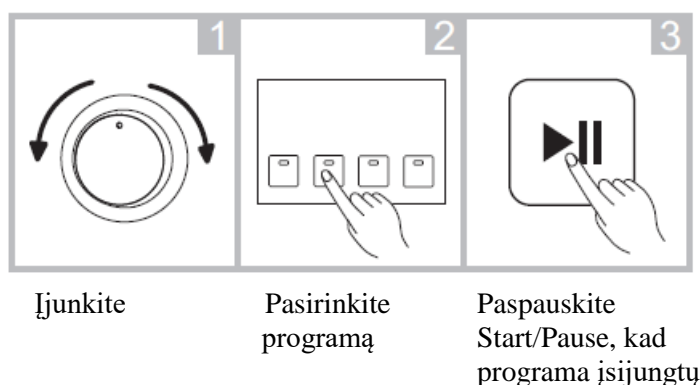
1. Prieš skalbimą



📌 Pastaba!

- Skalbiklio pilti į skyrelį „I Prewash“ reikia tik tuo atveju, jei prieš tai pasirinkote pirminio skalbimo funkciją.

2. Skalbimas



3. Pasibaigus skalbimui

Skaitmeniniame ekrane mirksi durelių užraktas ir [Start/Pause] lemputė, taip pat supypsi garsinis signalas arba ekrane mirksi du maži taškai.

EKSPLOATAVIMAS

▪ Prieš kiekvieną skalbimą

- Prietaiso veikimo sąlygos turėtų būti 5-40°C. Jei prietaisas naudojamas temperatūroje žemiau 0°C, gali būti pažeistos vandens tiekimo sklendės ir vandens išleidimo sistemos. Jei skalbimo mašina yra laikoma patalpoje, kurioje temperatūra yra 0°C ar žemesnė, tuomet prieš skalbiant ji turėtų būti perkeliama į normalios temperatūros aplinką, kad prieš naudojimą vandens tiekimo ir išleidimo žarnos nebūtų užšalusios.
- Prieš skalbimą patikrinkite etiketes ir skalbimo priemonės naudojimo instrukciją. Naudokite tik skalbyklei tinkančias neputojančias ar mažai putojančias skalbimo priemones.



Patikrinkite etiketes



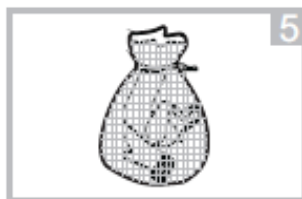
Atskirkite skirtingų spalvų ir medžiagų skalbinius



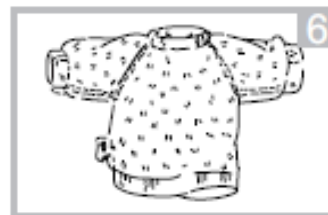
Ištuštinkite kišenes



Suriškite ilgas juostas ir diržus, užtraukite užtrauktukus, užsagstykite sagas.



Nedidelius skalbinius sudėkite į skalbinių maišelį.



Išverskite į kitą pusę lengvai besiveliančio ar ilgo plauko audinio skalbinius.







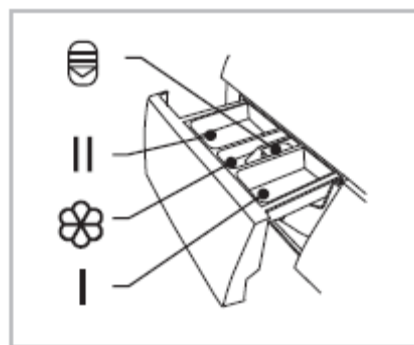
Įspėjimas!

- Neskalkkite ir nedžiovinkite skalbinių, kurie buvo išvalyti, nuplauti, įmirkyti ar sudrėkinti degiomis ar sprogiomis medžiagomis, tokiomis kaip vaškas, aliejus, dažai, benzinas, alkoholis, žibalas ir kitomis degiomis medžiagomis.
- Jei skalbiate pavienius skalbinius, lengvai gali atsirasti nestabilumas ir prietaisas apie tai įspės. Dėl šios priežasties rekomenduojama skalbimui įdėti dar vieną ar du skalbinius, kad gręžimo ciklas vyktų sklandžiai.

EKSPLOATAVIMAS



▪ Skalbiklio dalytuvas

-  Skalbiklio skyrius pirmai skalbimo fazei
-  Skalbiklio skyrius antrai skalbimo fazei
-  Minkštiklio skyrius
-  Mygtukas, skirtas išleisti skalbimo priemonę



! Dėmesio!

- Skalbiklio pilti į "I skyrelį" reikia tik tuo atveju, jei prieš tai pasirinkote pirminio skalbimo fazę (prietaisams, kurie turi šią funkciją).

Programa	I	II		Programa	I	II	
Cotton (medvilnė, šaltas vanduo)	<input type="radio"/>	<input checked="" type="radio"/>	<input type="radio"/>	Rinse&Spin (skalavimas ir gręžimas)			<input type="radio"/>
Cotton (medvilnė, 20°C)	<input type="radio"/>	<input checked="" type="radio"/>	<input type="radio"/>	Heat Wash (skalbimas karštu vandeniu, 90°C)	<input type="radio"/>	<input checked="" type="radio"/>	<input type="radio"/>
Cotton (medvilnė, 40°C)	<input type="radio"/>	<input checked="" type="radio"/>	<input type="radio"/>	Mix (įvairūs, 60°C)	<input type="radio"/>	<input checked="" type="radio"/>	<input type="radio"/>
Cotton (medvilnė, 60°C)	<input type="radio"/>	<input checked="" type="radio"/>	<input type="radio"/>	Mix (įvairūs, 40°C)	<input type="radio"/>	<input checked="" type="radio"/>	<input type="radio"/>
Jeans (džinsai)	<input type="radio"/>	<input checked="" type="radio"/>	<input type="radio"/>	Mix (įvairūs, 20°C)	<input type="radio"/>	<input checked="" type="radio"/>	<input type="radio"/>
Delicate (švelnus)		<input checked="" type="radio"/>	<input type="radio"/>	Rapid (greitas) 45'	<input type="radio"/>	<input checked="" type="radio"/>	<input type="radio"/>
ECO 40-60		<input checked="" type="radio"/>	<input type="radio"/>	Quick (greitas) 15'		<input checked="" type="radio"/>	<input type="radio"/>
Spin Only (tik gręžimas)							

Privaloma Pasirinktinai

EKSPLOATAVIMAS

Rekomenduojamas skalbiklis	Plovimo ciklas	Temperatūra	Skalbinių tipas, medžiaga
Didelio efektyvumo skalbikliai su balinimo priemonėmis ir optiniais balikliais	Cotton, ECO 40-60	20/40/60	Balti skalbiniai iš karščiui atsparios medvilnės ir lino
Skalbikliai spalvotiems skalbiniams be balinimo priemonių ir optinių baliklių	Cotton, ECO 40-60	20/40/60	Spalvoti skalbiniai iš medvilnės ir lino
Skalbikliai spalvotiems skalbiniams ir vidutinio efektyvumo skalbikliai be optinių baliklių	Delicate, Mix	20/30/40	Spalvoti skalbiniai, pagaminti iš lengvai prižiūrimų pluoštų arba sintetinių medžiagų
Vidutinio efektyvumo skalbikliai	Delicate	30	Gležni tekstilės gaminiai, šilkas, viskozė



Pastaba!

- Jei naudojate tirštą ar tąsią skalbimo priemonę ar priedus, prieš pilant į skalbiklio dalytuvą, patariama atskiesti juos vandeniui, kad neužsikimštų skalbiklio padavimo anga ir skalbiklio dalytuvą užpildant vandeniui jis nepradėtų bėgti per kraštus.
- Pasirinkite tinkamą skalbimo priemonę skirtingoms skalbimo temperatūroms, norėdami pasiekti optimaliausius skalbimo rezultatus sunaudojant mažiau vandens ir energijos.
- Norint pasiekti geriausią skalbimo rezultatą, svarbu tinkamai dozuoti skalbiklį.
- Jei būgnas nėra visiškai užpildytas, naudokite mažesnę skalbiklio kiekį.
- Visada dozuokite skalbiklį pagal vandens kietumą, jei vanduo iš čiaupo yra minkštas, naudokite mažiau priemonės.
- Dozuokite pagal skalbinių nešvarumus, mažiau išteptiems drabužiams reikia mažiau skalbiklio.
- Labai koncentruotus (miltelių pavidalo) skalbiklius reikia ypač tiksliai dozuoti.

Skalbiklio perdozavimo požymiai:

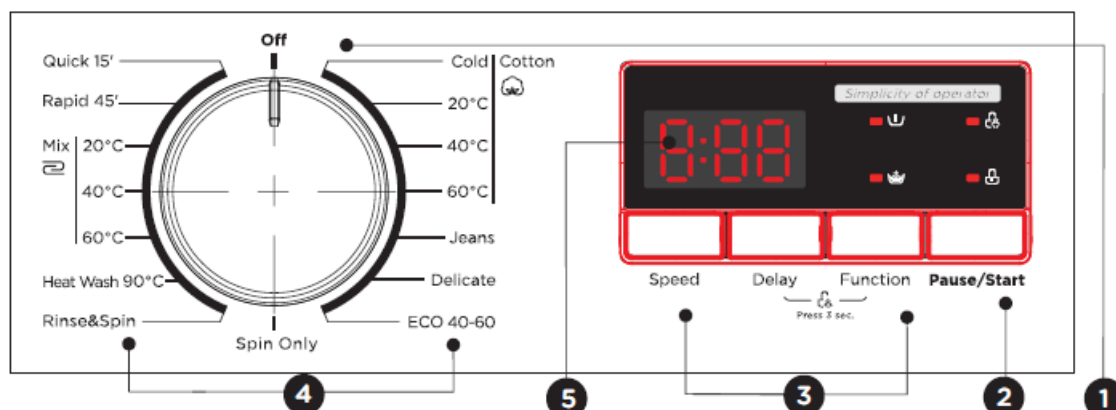
- didelis putojimas
- prastas skalbimo ir skalavimo rezultatas

Nepakankamo skalbiklio kiekio požymiai:

- skalbiniai pasidaro pilki
- kalkių nuosėdų susidarymas ant būgno, kaitinimo elemento ir/arba skalbinių

EKSPLOATAVIMAS

■ Valdymo skydelis



1. On/ Off mygtukas

Prietaisas įjungiamas arba išjungiamas.

2. Start/Pause mygtukas

Paspauskite šį mygtuką norėdami pradėti arba sustabdyti skalbimo ciklą.

3. Valdymas

Galite pasirinkti papildomą funkciją, kurią pasirinkus užsidegs indikatorius

4. Programos

Pasirinkite pagal skalbinių tipą

5. Ekranas

Ekrane rodomi nustatymai, numatomas likęs skalbimo laikas, parinktys ir prietaiso būsenos pranešimai.

EKSPLOATAVIMAS

■ Programos

Modeliai: BWMS-610D W

MFE60-U1012/C31E-EU(ND)

Programa	Kiekis (kg)	Numatytasis laikas
	6,0	-
Cotton (medvilnė, šaltas vanduo)	6,0	2:20
Cotton (medvilnė, 20°C)	6,0	2:20
Cotton (medvilnė, 40°C)	6,0	2:40
Cotton (medvilnė, 60°C)	6,0	2:45
Jeans (džinsai)	6,0	1:45
Delicate (švelnus)	2,5	0:50
ECO 40-60	6,0	3:18
Spin only (grežimas)	6,0	0:12
Rinse & Spin (skalavimas ir grežimas)	6,0	0:20
Heat Wash (skalbimas karštu vandeniu, 90°C)	6,0	2:17
Mix (įvairūs, 60°C)	6,0	1:30
Mix (įvairūs, 40°C)	6,0	1:20
Mix (įvairūs, 20°C)	6,0	1:00
Rapid (greitas) 45'	2,0	0:45
Quick (greitas) 15'	2,0	0:15



Pastaba!

- Duomenys, pateikiami šioje lentelėje, yra tik naudotojo informacijai. Faktiniai duomenys gali skirtis nuo pateiktų aukščiau.

EKSPLOATAVIMAS

Programos

BWMS-610D W

MFE60-U1012/C31E-EU(ND)

Ciklas	Vidutinė apkrova, kg	Temperatūros nustatymai	Ciklo trukmė val: min	Energijos sunaudojimas KWh/ciklui	Vandens sunaudojimas L/ciklui	Aukščiausia skalbimo temperatūra °C	Likusi drėgmė % / gręžimo greitis aps. / min. ²)
Quick 15'	2,0	šaltas	0:15	0,035	31	šaltas	75%/800
Cotton 20°C	6,0	20	2:20	0,426	58	20	65%/1000
Cotton 40°C	6,0	40	2:40	0,871	58	40	65%/1000
Mix 20°C	6,0	20	1:00	0,239	58	20	65%/1000
Cotton 60°C	6,0	60	2:45	1,28	58	60	65%/1000
ECO 40-60	6,0	-	3:18	0,850	52,5	39	61%/1000
	3,0	-	2:36	0,544	38,7	31	62%/1000
	1,5	-	2:36	0,401	32,6	27	65%/1000

- Aukščiau pateikti duomenys yra tik informaciniais tikslais ir gali skirtis priklausomai nuo faktinių naudojimo sąlygų.
- Kitoms nei ECO 40-60 programoms pateiktos vertės yra tik orientacinės.
- Naujoji ES energijos suvartojimo efektyvumo klasė yra D
Energetinio naudingumo testavimo programa: ECO 40-60; Kita kaip numatyta.
Pusė apkrovos 6,0 kg mašinai - 3,0 kg.
Ketvirtis apkrovos 6,0 kg mašinai - 1,5 kg.

EKSPLOATAVIMAS

Programos

Modeliai: MFE60-JU1212/C31E-EU(ND)

Programa	Kiekis (kg)	Numatytasis laikas
	6,0	-
Cotton (medvilnė, šaltas vanduo)	6,0	2:20
Cotton (medvilnė, 20°C)	6,0	2:20
Cotton (medvilnė, 40°C)	6,0	2:40
Cotton (medvilnė, 60°C)	6,0	2:45
Jeans (džinsai)	6,0	1:45
Delicate (švelnus)	2,5	0:50
ECO 40-60	6,0	3:18
Spin only (gręžimas)	6,0	0:12
Rinse & Spin (skalavimas ir gręžimas)	6,0	0:20
Heat Wash (skalbimas karštu vandeniu, 90°C)	6,0	2:17
Mix (įvairūs, 60°C)	6,0	1:30
Mix (įvairūs, 40°C)	6,0	1:20
Mix (įvairūs, 20°C)	6,0	1:00
Rapid (greitas) 45'	2,0	0:45
Quick (greitas) 15'	2,0	0:15



Pastaba!

- Duomenys, pateikiami šioje lentelėje, yra tik naudotojo informacijai. Faktiniai duomenys gali skirtis nuo pateiktų aukščiau.

EKSPLOATAVIMAS

Programos

MFE60-JU1212/C31E-EU(ND)

Ciklas	Vidutinė apkrova, kg	Temperatūros nustatymai	Ciklo trukmė val: min	Energijos sunaudojimas KWh/ciklui	Vandens sunaudojimas L/ciklui	Aukščiausia skalbimo temperatūra °C	Likusi drėgmė % / gręžimo greitis aps. / min. ²)
Quick 15'	2,0	šaltas	0:15	0,035	31	šaltas	75%/800
Cotton 20°C	6,0	20	2:20	0,426	58	20	65%/1000
Cotton 40°C	6,0	40	2:40	0,871	58	40	65%/1000
Mix 20°C	6,0	20	1:00	0,239	58	20	65%/1000
Cotton 60°C	6,0	60	2:45	1,28	58	60	65%/1000
ECO 40-60	6,0	-	3:18	0,862	54,0	39	62%/1200
	3,0	-	2:36	0,523	38,5	33	62%/1200
	1,5	-	2:36	0,389	30,0	28	62%/1200

- Aukščiau pateikti duomenys yra tik informaciniais tikslais ir gali skirtis priklausomai nuo faktinių naudojimo sąlygų.
- Kitoms nei ECO 40-60 programoms pateiktos vertės yra tik orientacinės.
- Naujoji ES energijos suvartojimo efektyvumo klasė yra D
Energetinio naudingumo testavimo programa: ECO 40-60; Kita kaip numatyta.
Pusė apkrovos 6,0 kg mašinos - 3,0 kg.
Ketvirtis apkrovos 6,0 kg mašinos - 1,5 kg.

EKSPLOATAVIMAS

Programos

Modeliai: BWMS-712D W

MFE70-U1212/C31E-EU(ND)

Programa	Kiekis (kg)	Numatytasis laikas
	7,0	-
Cotton (medvilnė, šaltas vanduo)	7,0	2:20
Cotton (medvilnė, 20°C)	7,0	2:20
Cotton (medvilnė, 40°C)	7,0	2:40
Cotton (medvilnė, 40°C)	7,0	2:45
Jeans (džinsai)	7,0	1:45
Delicate (švelnus)	2,5	0:50
ECO 40-60	7,0	3:28
Spin only (grežimas)	7,0	0:12
Rinse & Spin (skalavimas ir grežimas)	7,0	0:20
Heat Wash (skalbimas karštu vandeniu, 90°C)	7,0	2:17
Mix (įvairūs, 60°C)	7,0	1:30
Mix (įvairūs, 40°C)	7,0	1:20
Mix (įvairūs, 20°C)	7,0	1:00
Rapid (greitas) 45'	2,0	0:45
Quick (greitas) 15'	2,0	0:15



Pastaba!

- Duomenys, pateikiami šioje lentelėje, yra tik naudotojo informacijai. Faktiniai duomenys gali skirtis nuo pateiktų aukščiau.

EKSPLOATAVIMAS

Programos

BWMS-712D W

MFE70-U1212/C31E-EU(ND)

Ciklas	Vidutinė apkrova, kg	Temperatūros nustatymai	Ciklo trukmė val:min	Energijos sunaudojimas KWh/ciklui	Vandens sunaudojimas L/ciklui	Aukščiausia skalbimo temperatūra °C	Likusi drėgmė % / gręžimo greitis aps. / min. ?)
Quick 15'	2,0	šaltas	0:15	0,035	31	šaltas	70%/800
Cotton 20°C	7,0	20	2:20	0,438	65	20	65%/1000
Cotton 40°C	7,0	40	2:40	0,929	65	40	65%/1000
Mix 20°C	7,0	20	1:00	0,251	65	20	65%/1000
Cotton 60°C	7,0	60	2:45	1,385	65	60	65%/1000
ECO 40-60	7,0	-	3:28	0,940	55,3	39	62%/1200
	3,50	-	2:42	0,590	41,5	35	62%/1200
	2,0	-	2:42	0,435	35,6	30	62%/1200

- Aukščiau pateikti duomenys yra tik informaciniais tikslais ir gali skirtis priklausomai nuo faktinių naudojimo sąlygų.
- Kitoms nei ECO 40-60 programoms pateiktos vertės yra tik orientacinės.
- Naujoji ES energijos suvartojimo efektyvumo klasė yra D
Energetinio naudingumo testavimo programa: ECO 40-60; Kita kaip numatyta.
Pusė apkrovos 7,0 kg mašinai - 3,5 kg.
Ketvirtis apkrovos 7,0 kg mašinai - 2,0 kg.

EKSPLOATAVIMAS

Programos

Modeliai: MFE70-S1412/C31E-EU(NE)

Programa	Kiekis (kg)	Numatytasis laikas
	7,0	-
Cotton (medvilnė, šaltas vanduo)	7,0	2:20
Cotton (medvilnė, 20°C)	7,0	2:20
Cotton (medvilnė, 40°C)	7,0	2:40
Cotton (medvilnė, 40°C)	7,0	2:45
Jeans (džinsai)	7,0	1:45
Delicate (švelnus)	2,5	0:50
ECO 40-60	7,0	3:23
Spin only (grežimas)	7,0	0:12
Rinse & Spin (skalavimas ir grežimas)	7,0	0:20
Heat Wash (skalbimas karštu vandeniu, 90°C)	7,0	2:17
Mix (įvairūs, 60°C)	7,0	1:30
Mix (įvairūs, 40°C)	7,0	1:20
Mix (įvairūs, 20°C)	7,0	1:00
Rapid (greitas) 45'	2,0	0:45
Quick (greitas) 15'	2,0	0:15



Pastaba!

- Duomenys, pateikiami šioje lentelėje, yra tik naudotojo informacijai. Faktiniai duomenys gali skirtis nuo pateiktų aukščiau.

EKSPLOATAVIMAS

Programos

MFE70-S1412/C31E-EU(NE)

Ciklas	Vidutinė apkrova, kg	Temperatūros nustatymai	Ciklo trukmė val: min	Energijos sunaudojimas KWh/ciklui	Vandens sunaudojimas L/ciklui	Aukščiausia skalbimo temperatūra °C	Likusi drėgmė % / gręžimo greitis aps. / min. ?)
Quick 15'	2,0	šaltas	0:15	0,035	31	šaltas	70%/800
Cotton 20°C	7,0	20	2:20	0,438	65	20	65%/1000
Cotton 40°C	7,0	40	2:40	0,929	65	40	65%/1000
Mix 20°C	7,0	20	1:00	0,251	65	20	65%/1000
Cotton 60°C	7,0	60	2:45	1,385	65	60	65%/1000
ECO 40-60	7,0	-	3:28	1,074	55,5	39	53%/1400
	3,5	-	2:42	0,700	42,0	35	53%/1400
	2,0	-	2:42	0,460	34,6	24	53%/1400

- Aukščiau pateikti duomenys yra tik informaciniais tikslais ir gali skirtis priklausomai nuo faktinių naudojimo sąlygų.
- Kitoms nei ECO 40-60 programoms pateiktos vertės yra tik orientacinės.
- Naujoji ES energijos suvartojimo efektyvumo klasė yra D
Energetinio naudingumo testavimo programa: ECO 40-60; Kita kaip numatyta.
Pusė apkrovos 7,0 kg mašinai - 3,5 kg.
Ketvirtis apkrovos 7,0 kg mašinai - 2,0 kg.

EKSPLOATAVIMAS

Programos

Modeliai: MFE80-S1412/C31E-EU(NE)

Programa	Kiekis (kg)	Numatytasis laikas
	8,0	
Cotton (medvilnė, šaltas vanduo)	8,0	2:20
Cotton (medvilnė, 20°C)	8,0	2:20
Cotton (medvilnė, 40°C)	8,0	2:40
Cotton (medvilnė, 40°C)	8,0	2:45
Jeans (džinsai)	8,0	1:45
Delicate (švelnus)	2,5	0:50
ECO 40-60	8,0	3:38
Spin only (grežimas)	8,0	0:12
Rinse & Spin (skalavimas ir grežimas)	8,0	0:20
Heat Wash (skalbimas karštu vandeniu, 90°C)	8,0	2:17
Mix (įvairūs, 60°C)	8,0	1:30
Mix (įvairūs, 40°C)	8,0	1:20
Mix (įvairūs, 20°C)	8,0	1:00
Rapid (greitas) 45'	2,0	0:45
Quick (greitas) 15'	2,0	0:15



Pastaba!

- Duomenys, pateikiami šioje lentelėje, yra tik naudotojo informacijai. Faktiniai duomenys gali skirtis nuo pateiktų aukščiau.

EKSPLOATAVIMAS

Programos

MFE80-S1412/C31E-EU(NE)

Ciklas	Vidutinė apkrova, kg	Temperatūros nustatymai	Ciklo trukmė val:min	Energijos sunaudojimas KWh/ciklui	Vandens sunaudojimas L/ciklui	Aukščiausia skalbimo temperatūra °C	Likusi drėgmė % / gręžimo greitis aps. / min. ?)
Quick 15'	2,0	šaltas	0:15	0,035	31,0	šaltas	70%/800
Cotton 20°C	8,0	20	2:20	0,450	71,0	20	65%/1000
Cotton 40°C	8,0	40	2:40	0,988	71,0	40	65%/1000
Mix 20°C	8,0	20	1:00	0,263	71,0	20	65%/1000
Cotton 60°C	8,0	60	2:45	1,491	71,0	60	65%/1000
ECO 40-60	8,0	-	3:38	1,162	60,3	39	53%/1350
	4,0	-	2:48	0,752	46,8	33	53%/1350
	2,0	-	2:48	0,515	37,0	27	53%/1350

- Aukščiau pateikti duomenys yra tik informaciniais tikslais ir gali skirtis priklausomai nuo faktinių naudojimo sąlygų.
- Kitoms nei ECO 40-60 programoms pateiktos vertės yra tik orientacinės.
- Naujoji ES energijos suvartojimo efektyvumo klasė yra E
Energetinio naudingumo testavimo programa: ECO 40-60; Kita kaip numatyta.
Pusė apkrovos 8,0 kg mašinai – 4,0 kg.
Ketvirtis apkrovos 8,0 kg mašinai - 2,0 kg.

EKSPLOATAVIMAS

Programos

Modeliai: MFE90-S1212/C31E-EU(NE)

Programa	Kiekis (kg)	Numatytasis laikas
	9,0	
Cotton (medvilnė, šaltas vanduo)	9,0	2:20
Cotton (medvilnė, 20°C)	9,0	2:20
Cotton (medvilnė, 40°C)	9,0	2:40
Cotton (medvilnė, 40°C)	9,0	2:45
Jeans (džinsai)	9,0	1:45
Delicate (švelnus)	2,5	0:50
ECO 40-60	9,0	3:48
Spin only (gręžimas)	9,0	0:12
Rinse & Spin (skalavimas ir gręžimas)	9,0	0:20
Heat Wash (skalbimas karštu vandeniu, 90°C)	9,0	2:17
Mix (įvairūs, 60°C)	9,0	1:30
Mix (įvairūs, 40°C)	9,0	1:20
Mix (įvairūs, 20°C)	9,0	1:00
Rapid (greitas) 45'	2,0	0:45
Quick (greitas) 15'	2,0	0:15



Pastaba!

- Duomenys, pateikiami šioje lentelėje, yra tik naudotojo informacijai. Faktiniai duomenys gali skirtis nuo pateiktų aukščiau.

EKSPLOATAVIMAS

Programos

MFE90-S1212/C31E-EU(NE)

Ciklas	Vidutinė apkrova, kg	Temperatūros nustatymai	Ciklo trukmė val: min	Energijos sunaudojimas KWh/ciklui	Vandens sunaudojimas L/ciklui	Aukščiausia skalbimo temperatūra °C	Likusi drėgmė % / gręžimo greitis aps. / min. ?)
Quick 15'	2,0	šaltas	0:15	0,035	31	šaltas	70%/800
Cotton 20°C	9,0	20	2:20	0,461	78	20	65%/1000
Cotton 40°C	9,0	40	2:40	1,046	78	40	65%/1000
Mix 20°C	9,0	20	1:00	0,275	78	20	65%/1000
Cotton 60°C	9,0	60	2:45	1,596	78	60	65%/1000
ECO 40-60	9,0	-	3:48	1,266	65,50	40	62%/1150
	4,5	-	2:54	0,829	50,00	33	62%/1150
	2,5	-	2:54	0,544	38,00	27	62%/1150

- Aukščiau pateikti duomenys yra tik informaciniais tikslais ir gali skirtis priklausomai nuo faktinių naudojimo sąlygų.
- Kitoms nei ECO 40-60 programoms pateiktos vertės yra tik orientacinės.
- Naujoji ES energijos suvartojimo efektyvumo klasė yra E
Energetinio naudingumo testavimo programa: ECO 40-60; Kita kaip numatyta.
Pusė apkrovos 9,0 kg mašinai – 4,5 kg.
Ketvirtis apkrovos 9,0 kg mašinai - 2,5 kg.

EKSPLOATAVIMAS

- 1) Aukščiausia temperatūra, kurią pasiekia skalbiniai skalbimo ciklo metu per 5 minutes.
- 2) Likusi drėgmė po plovimo ciklo procentais ir gręžimo greitis, kuris yra pasiekiamas.
- 3) „ECO 40-60“ programa gali tuo pačiu ciklu išplauti vidutiniškai suteptus medvilninius skalbinius, kuriuos galima skalbti 40°C arba 60°C temperatūroje. Ši programa naudojama įvertinti, ar laikomasi (ES) 2019/2023 reglamento.

Efektyviausios energijos vartojimo programos paprastai yra tos, kurios veikia žemesnėje temperatūroje ir ilgiau.

Buitinės skalbimo mašinos pakrovimas iki atitinkamoms programoms nurodytos apkrovos padės sutaupyti energijos ir vandens.

Nuo gręžimo greičio priklauso triukšmas ir likęs drėgmės kiekis: kuo didesnis greitis gręžimo fazėje, tuo didesnis triukšmas ir mažesnis likęs drėgmės kiekis.



Dėmesio!

- Jei prietaisui dirbant nutrūksta energijos tiekimas, speciali atminties funkcija išsaugo jūsų pasirinktą programą. Atsinaujinus energijos tiekimui, programa bus tęsiama.

EKSPLOATAVIMAS













▪ Programos

Programas galite pasirinkti pagal skalbinių tipą.

Programos	
Cotton	Patvarūs, karščiui atsparūs audiniai iš medvilnės ar lino.
Heat Wash 90°C	Skalbiant šia programa, kūdikio drabužiai išplaunami švariau o skalavimas yra efektyvesnis, kad būtų apsaugota kūdikio odelė.
Rapid 45'	Greitam nesmarkiai suteptų skalbinių skalbimui.
Mix	Įvairūs audiniai iš medvilnės ir sintetikos.
Jeans	Speciali programa džinsams skalbti
Quick 15'	Ypač trumpa skalbimo programa nedideliame mažai suteptų skalbinių kiekiui.
Spin Only	Papildomas pasirinkto greičio gręžimas.
Rinse&Spin	Papildomas skalavimas ir gręžimas.
ECO 40-60	Tinka skalbti 40°C-60°C temperatūroje.
Delicate	Gležniems tekstilės gaminiams, pvz. pagamintiems iš šilko, satino, sintetinių pluoštų arba mišrių audinių.

EKSPLOATAVIMAS

▪ Pasirinktys

Ciklas	Numatyta temp. (°C)	Papildomos funkcijos
Plovimo ciklas		
Cotton (Cold)	šaltas	Delay, U, 
Cotton (20°C)	20	Delay, U, 
Cotton (40°C)	40	Delay, U, 
Cotton (60°C)	60	Delay, U, 
Jeans	60	Delay, U, 
Delicate	30	Delay, 
ECO 40-60	60	Delay
Spin Only	--	Delay
Rinse&Spin	--	Delay, 
Heat Wash 90°C	90	Delay, U, 
Mix (60°C)	60	Delay, U, 
Mix (40°C)	40	Delay, U, 
Mix (20°C)	20	Delay, U, 
Rapid 45'	40	Delay, U, 
Quick 15'	--	Delay



Pastaba!

- Norėdami sužinoti maksimalų grežimo greitį, programos laiką ir kitą ECO 40-60 programos informaciją, žr. „Produkto aprašo“ puslapio turinį.
- Lentelėje nurodyta, kuris ciklas gali būti koreguojamas ir taip pat jei ciklo keitimas neįmanomas.

EKSPLOATAVIMAS

▪ Greitis

Gręžimo greitis yra:

1000: 0-400-600-800-1000 1200: 0-400-600-800-1000-1200

1400: 0-400-600-800-1000-1200-1400

Modeliai:

BWMS-610D W - MFE60-U1012/C31E-EU(ND)/MFE70-S1412/C31E-EU(NE)/MFE80-S1412/C31E-EU(NE)/MFE90-S1212/C31E-EU(NE)

Programa	Numatytasis greitis (aps./min)				Programa	Numatytasis greitis (aps./min)			
	1000	1200	1400 (7kg)	1600 (8kg)		1000	1200	1400 (7kg)	1600 (8kg)
Cotton (Cold)	1000	1000	1000	1000	Rinse&Spin	1000	1000	1000	1000
Cotton (20°C)	1000	1000	1000	1000	Heat Wash 90°C	1000	1000	1000	1000
Cotton (40°C)	1000	1000	1000	1000	Mix (60°C)	1000	1000	1000	1000
Cotton (60°C)	1000	1000	1000	1000	Mix (40°C)	1000	1000	1000	1000
Jeans	1000	1000	1000	1000	Mix (20°C)	1000	1000	1000	1000
Delicate	600	600	600	600	Rapid 45'	800	800	800	800
ECO 40-60	1000	1150	1400	1350	Quick 15'	800	800	800	800
Spin Only	1000	1000	1000	1000					

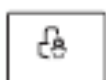
Modeliai:

BWMS-712D W - MFE70-U1212/C31E-EU(ND)/MFE60-JU1212/C31E-EU(ND)

Programa	Numatytasis greitis (aps./min)	Programa	Numatytasis greitis (aps./min)
	1200		1200
Cotton (Cold)	1000	Rinse&Spin	1000
Cotton (20°C)	1000	Heat Wash 90°C	1000
Cotton (40°C)	1000	Mix (60°C)	1000
Cotton (60°C)	1000	Mix (40°C)	1000
Jeans	1000	Mix (20°C)	1000
Delicate	600	Rapid 45'	800
ECO 40-60	1150	Quick 15'	800
Spin Only	1000		

EKSPLOATAVIMAS

PreWash:	Pasirinkus pradinio skalbimo funkciją skalbiniai bus papildomai plaunami, prieš pagrindinį skalbimą, skirtas apiplauti dulkėtus drabužius; Pasirinkus šią programą skalbiklį reikia pilti į (I) skyrių.
Delay:	Šiuo mygtuku galima nustatyti atidėjimo funkciją, atidėjimo laikas yra 0-24 val.
Speed:	Mygtuko paspaudimu keičiamas gręžimo greitis.
Extra Rinse:	Pasirinkus šią funkciją, bus atliktas papildomas skalbinių skalavimas.



Apsauga nuo vaikų
Apsaugokite skalbyklę nuo vaikų



Pasirinkite programą



Pradėti



Vienu metu nuspaudę [Delay] ir [Function] palaikykite 3 s. kol pasigirs signalas



Dėmesio!

- Kad būtų pakeista funkcija, nuspaudę abu mygtukus palaikykite 3s.
- „Užraktas nuo vaikų“ užrakins visus mygtukus, išskyrus [OFF].
- Jei norite pakeisti užrakto nuo vaikų programą, pirmiausia atrakinkite užraktą nuo vaikų, tada pasukite rankenėlę į OFF padėtį ir galiausiai pasirinkite norimą programą.

PRIEŽIŪRA

▪ Valymas ir priežiūra



Įspėjimas!

- Prieš vykdant priežiūros darbus ištraukite maitinimo laido kištuką iš elektros lizdo ir užsukite čiaupą.

Korpuso valymas

Tinkama prietaiso priežiūra gali prailginti jo tarnavimo laiką. Paviršius, kai reikia, gali būti valomas atskiestomis nebraižančiomis neutraliomis priemonėmis. Jei ant paviršiaus patenka vandens, skubiai jį nuvalykite naudodami šluostę. Nenaudokite aštrių priemonių mašinai valyti.



Dėmesio!

- Nenaudokite šarminių valiklių, rūgšties ar atskiestų jos tirpalų, taip pat alkoholio, tirpiklių, cheminių produktų ir pan.

Būgno valymas

Būgne dėl metalinių objektų atsiradusios rūdys turi būti nedelsiant pašalinamos naudojant valiklius be chloro. Niekuomet nenaudokite plieno vatos.

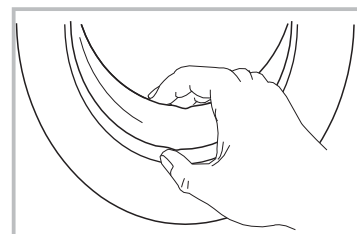


Pastaba!

- Atlikdami būgno valymą, į prietaisą niekuomet nedėkite skalbinių.

Durelių tarpinės ir stiklo valymas

Po kiekvieno skalbimo nuvalykite durelių stiklą ir tarpinę, kad pašalintumėte pūkus ir dėmes. Jei pūkų susikaupia daug, tai gali sukelti vandens nuotėkį. Po kiekvieno skalbimo iš tarpinės vidinės pusės pašalinkite monetas, sagas ar kitus objektus. Kas mėnesį valykite durų sandariklį ir stiklą užtikrinti normalų prietaiso veikimą.



PRIEŽIŪRA

Vandens tiekimo filtro valymas

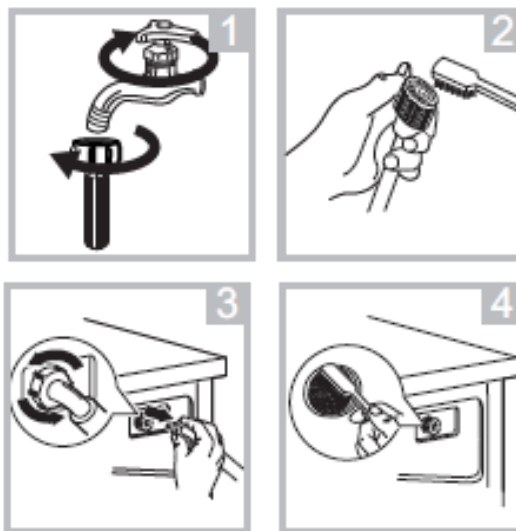


Pastaba!


- Būtina išvalyti vandens tiekimo filtrą, jei pastebėjote, kad sumažėjo vandens spaudimas.

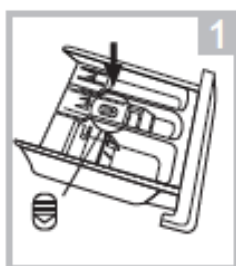
Čiaupo filtro valymas:

1. Užsukite čiaupą, nuo čiaupo nuimkite vandens tiekimo žarną.
2. Išvalykite filtrą šepetėliu.
3. Atsukite vandens tiekimo žarną iš mašinos galinės pusės. Ištraukite filtrą ilgomis replėmis.
4. Filtrą valykite šepetėliu.
5. Vėl įstatykite filtrą į vandens įleidimo angą ir vėl prijunkite vandens tiekimo žarną.
6. Valykite įleidimo filtrą kas 3 mėnesius, kad užtikrintumėte normalų prietaiso darbą.

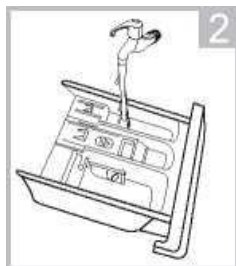


Skalbiklio dalytuvo valymas

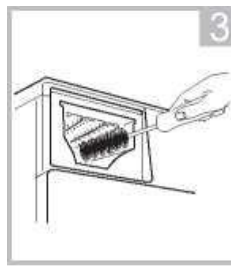
1. Paspauskite minkštiklio atleidimo mygtuką [] ir ištraukite dozatoriaus stalčių iš angos. Išvalykite angos vidų šepetėliu.
2. Pakelkite minkštiklio dangtelį nuo dozatoriaus stalčiaus ir nuplaukite abu vandeniu.
3. Uždėkite minkštiklio dangtelį ir stumkite stalčių atgal į angą.



Ištraukite skalbiklio dalytuvo stalčių nuspaudę mygtuką



Išplaukite skalbiklio dalytuvo stalčių ir minkštiklio dangtelį vandeniu



Išvalykite angą minkštu šepetėliu



Įstatykite skalbiklio dalytuvo stalčių



Pastaba!

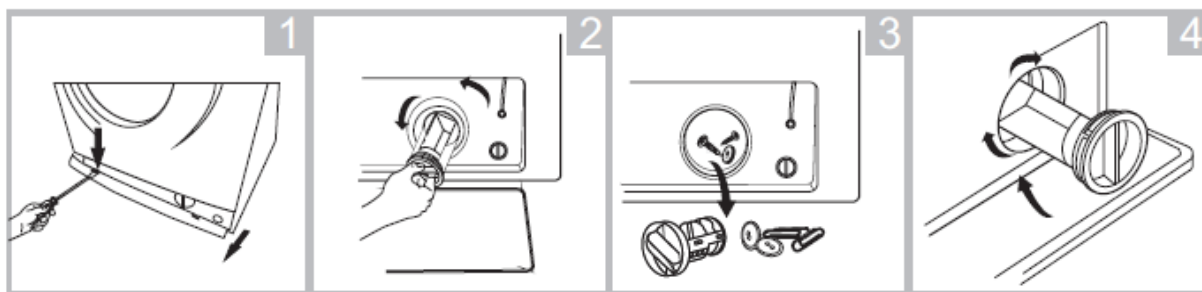
- Plastikiniems dalims valyti nenaudokite abrazyvinių ar ėsdinančių priemonių.
- Valykite ploviklio dozatorių kas 3 mėnesius, kad užtikrintumėte normalų prietaiso veikimą.

PRIEŽIŪRA

Vandens išleidimo filtro valymas

⚠ Įspėjimas!

- Įsitikinkite, kad mašina baigė skalbimo ciklą ir yra tuščia. Prieš valydami išleidimo siurblio filtrą, išjunkite mašiną ir atjunkite nuo elektros tiekimo.
- Saugokitės karšto vandens. Leiskite vandeniui atvėsti. Nudegimo pavojus!
- Reguliariai valykite filtrą kas 3 mėnesius, kad prietaisas veiktų normaliai.



1 Atidarykite skydelį

2 Atidarykite filtrą, dangtelį
sukdami prieš laikrodžio rodyklę

3 Išimkite patekusius daiktus

4 Uždarykite filtro dangtelį
bei skydelį

⚠ Dėmesio!

- Prietaiso veikimo metu ir priklausomai nuo pasirinktos programos skalbyklėje esantis vanduo gali būti karštas. Niekuomet neatidarykite filtro skalbimo ciklo metu, visuomet palaukite kol prietaisas baigs skalbimo ciklą ir bus tuščias. Uždarydami filtrą, įsitikinkite, kad dangtelis yra tvirtai užsuktas.

PRIEŽIŪRA

▪ Trikčių šalinimas

Prietaisas neįsijungia arba veikimo metu jis sustoja. Pirmiausia pabandykite rasti problemos sprendimo būdą. Jei tai nepavyksta, kreipkitės į techninio aptarnavimo centrą.

Aprašymas	Priežastis	Sprendimas
Saklbimo mašina neįsijungia	Durėlės netinkamai uždarytos.	Tinkamai uždarykite durėles ir pabandykite įjungti. Patikrinkite ar nėra įstrigusių skalbinių
Durėlės neatsidaro	Veikia prietaiso apsaugos programa	Ištraukite maitinimo laidą iš elektros lizdo, įjunkite iš naujo
Vandens nuotėkis	Vandens tiekimo ar išleidimo žarna netinkamai prijungta	Patikrinkite žarnas ir jas tinkamai prijunkite. Išvalykite vandens išleidimo žarną
Skalbimo priemonės likučiai dalytuve	Skalbimo priemonė tiršta arba sukietėjusi.	Išplaukite ir iššluostykite skalbiklio dalytuvą
Nešviečia indikatorius arba ekranas	Kompiuterio plokštėje ar laiduose yra ryšio problemų.	Išjunkite maitinimą ir patikrinkite, ar tinkamai prijungtas maitinimo kištukas.
Neįprasti garsai	Tvirtinimo varžtai vis dar neišsukti. Grindys nėra kietos ar lygios.	Patikrinkite ar pašalinti transportavimui skirti varžtai. Patikrinkite ar prietaisas yra pastatytas ant tvirto ir lygaus paviršiaus

Klaidų kodai

Aprašymas	Priežastis	Sprendimas
E30	Durėlės netinkamai uždarytos	Tinkamai uždarykite ir įjunkite. Patikrinkite ar nėra įstrigusių skalbinių
E10	Vandens tiekimo problema skalbimo metu	Patikrinkite ar vandens spaudimas nėra per žemas. Ištiesinkite vandens žarną. Patikrinkite ar vandens tiekimo sklendės filtras neužsikimšęs
E21	Iš prietaiso neišleidžiamas vanduo	Patikrinkite ar vandens išleidimo žarna nėra užsikimšusi, sumazgyta ar sulenkta
E12	Vandens išsiliejimas	Iš naujo paleiskite prietaisą
ExX	Kita	Jei problemos pašalinti nepavyksta, susisiekite su techninio aptarnavimo centru



Pastaba!

- Po patikrinimo įjunkite prietaisą. Jei problema iškyla dar kartą, kreipkitės į servisą.

PRIEŽIŪRA

▪ Klientų aptarnavimas

Jūsų prietaiso dalys bus prieinamos mažiausiai 10 metų. Jeigu turėsite klausimų susisiekite su mūsų klientų aptarnavimo centru.



Įspėjimas!

Elektros smūgio pavojus!

- Niekada nebandykite taisyti prietaiso, kuris yra sugedęs ar galimai yra sugedęs. Galite kelti pavojų savo ir būsimų naudotojų gyvybei. Šį remontą gali atlikti tik įgalioti specialistai.
- Netinkamas remontas panaikina garantiją ir prarandama galimybė atsekti vėlesnius gedimus!

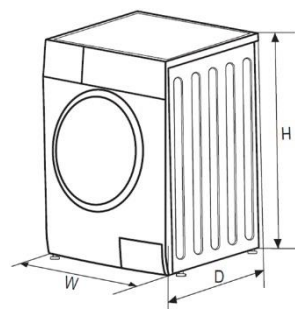
Transportavimas

SVARBŪS ŽINGSNIAI PERKELIANT PRIETAISĄ

- Atjunkite prietaisą nuo elektros tinklo ir užsukite vandens įleidimo čiaupą.
- Patikrinkite, ar tinkamai uždarytos durelės ir skalbiklio dalytuvai.
- Ištraukite vandens įleidimo vamzdį ir išleidimo žarną iš namų įrenginių.
- Leiskite vandeniui visiškai ištekėti iš prietaiso (žr. „Priežiūra, Vandens išleidimo filtro valymas“).
- Svarbu: vėl pritvirtinkite 4 transportavimo varžtus prietaiso gale.
- Šis prietaisas yra sunkus. Transportuokite atsargiai. Keldami niekada nelaikykite jokių išsikišusių mašinos dalių. Mašinos durelės negali būti naudojamos kaip rankena.

▪ Techniniai duomenys

Energijos tiekimas	220-240V ~,50Hz
Maks. srovė	10A
Standartinis vandens slėgis	0.05 MPa ~1Mpa



Modeliai	Skalbinių kiekis	Išmatavimai (P*G*A mm)	Neto svoris	Bendroji galia
MFE60-U1012/C31E-EU(ND)	6,0 kg	595*400*850	52 kg	2050 W
MFE60-JU1212/C31E-EU(ND)	6,0 kg	595*400*850	55 kg	2050 W
MFE70-S1412/C31E-EU(NE)	7,0 kg	595*495*850	60 kg	2050 W
MFE70-U1212/C31E-EU(ND)	7,0 kg	595*400*850	55 kg	2050 W
MFE80-S1412/C31E-EU(NE)	8,0 kg	595*565*850	68 kg	2050 W
MFE90-S1212/C31E-EU(NE)	9,0 kg	595*565*850	71 kg	2050 W

PRIEŽIŪRA

▪ Gaminio vardinių parametų lentelės

Tiekėjo pavadinimas arba prekės ženklas (a)(c):

Tiekėjo adresas (a) (c):

Modelio identifikavimo kodas (a): BWMS-610D W

MFE60-U1012/C31E-EU(ND)

Bendrieji produkto parametrai:

Parametrai	Vertė	Parametrai	Vertė	
Nominali talpa (b) (kg)	6,0	Matmenys cm (a), (c)	Aukštis	85
			Plotis	60
			Gylis	40
Energijos vartojimo efektyvumo indeksas (b) (EEI _w)	80,0	Energijos suvartojimo efektyvumo klasė (b)	D (d)	
Skalbimo efektyvumo indeksas (b)	1,031	Skalavimo efektyvumas (g/kg)	5,0	
Energijos suvartojimas kWh per ciklą, remiantis „ECO 40-60“ programa. Faktinės energijos sąnaudos priklausys nuo prietaiso naudojimo.	0,648	Vandens suvartojimas litrais per ciklą, remiantis programa „ECO 40-60“. Faktinis vandens suvartojimas priklausys nuo prietaiso naudojimo būdo ir vandens kietumo.	43	
Maksimali apdorotos tekstilės temperatūra (b) (°C)	Vardinis pajėgumas	39	Svertinis likęs drėgmės kiekis (b) (%)	62,9
	Pusė	31		
	Ketvirtadalis	27		
Gręžimo greitis (b) (aps / min)	Vardinis pajėgumas	1000	Gręžimo džiovinimo efektyvumo klasė (b)	C (d)
	Pusė	1000		
	Ketvirtadalis	1000		
Programos trukmė (b) (val: min)	Vardinis pajėgumas	3:18	Tipas	Laisvai pastatoma
	Pusė	2:36		
	Ketvirtadalis	2:36		
Skleidžiamo akustinio triukšmo emisijos klasė gręžimo cikle (b) (dB(A) re 1 pW)	80	Skleidžiamo akustinio triukšmo emisijos klasė (b) (gręžimo ciklas)	C (d)	
Išjungto prietaiso režimas (W) (jei taikoma)	0,50	Budėjimo režimas (W) (jei taikoma)	1,00	
Atidėtas paleidimas (W) (jei taikoma)	4,00	Tinklo budėjimo režimas (W) (jei taikoma)	N/A	

Minimali tiekėjo siūlomos garantijos trukmė (a)(c):

Šis produktas skirtas skalbimo ciklo metu išskirti sidabro jonus: NE

Papildoma informacija:

Interneto nuoroda į tiekėjo svetainę, kurioje yra Komisijos reglamento (ES) 2019/2023 (1) II priedo 9 punkte pateikta informacija:

(a) Šis punktas netaikomas aktualiu Reglamento (ES) 2017/1369 2 straipsnio 6 dalies tikslais.

(b) Programai „ECO 40-60“.

(c) Šio punkto pakeitimai netaikomi svarbiais taikant Reglamento (ES) 2017/1369 4 straipsnio 4 dalį.

(^d) Jei gaminio duomenų bazė automatiškai sukuria galutinį šio langelio turinį, tiekėjas šių duomenų neįveda.

PRIEŽIŪRA

■ Gaminio vardinių parametrų lentelė

Tiekėjo pavadinimas arba prekės ženklas (^a)(^c):

Tiekėjo adresas (^a) (^c):

Modelio identifikavimo kodas (^a): MFE70-S1412/C31E-EU(NE)

Bendrieji produkto parametrai:

Parametrai	Vertė	Parametrai	Vertė	
Nominali talpa (^b) (kg)	7,0	Matmenys cm (^a), (^c)	Aukštis	85
			Plotis	60
			Gylis	50
Energijos vartojimo efektyvumo indeksas (^b) (EEI _w)	91,0	Energijos suvartojimo efektyvumo klasė (^b)	E (^d)	
Skalbimo efektyvumo indeksas (^b)	1,031	Skalavimo efektyvumas (g/kg)	5,0	
Energijos suvartojimas kWh per ciklą, remiantis „ECO 40-60“ programa. Faktinės energijos sąnaudos priklausys nuo prietaiso naudojimo.	0,784	Vandens suvartojimas litrais per ciklą, remiantis programa „ECO 40-60“. Faktinis vandens suvartojimas priklausys nuo prietaiso naudojimo būdo ir vandens kietumo.	45	
Maksimali apdorotos tekstilės temperatūra (^b) (°C)	Vardinis pajėgumas	39	Svertinis likęs drėgmės kiekis (^b) (%)	53,9
	Pusė	35		
	Ketvirtadalis	24		
Gręžimo greitis (^b) (aps / min)	Vardinis pajėgumas	1400	Gręžimo džiovavimo efektyvumo klasė (^b)	B (^d)
	Pusė	1400		
	Ketvirtadalis	1400		
Programos trukmė(^b) (val: min)	Vardinis pajėgumas	3:28	Tipas	Laisvai pastatoma
	Pusė	2:42		
	Ketvirtadalis	2:42		
Skleidžiamo akustinio triukšmo emisijos klasė gręžimo cikle (^b) (dB(A) re 1 pW)	80	Skleidžiamo akustinio triukšmo emisijos klasė (^b) (gręžimo ciklas)	C (^d)	
Išjungto prietaiso režimas (W) (jei taikoma)	0,50	Budėjimo režimas (W) (jei taikoma)	1,00	
Atidėtas paleidimas (W) (jei taikoma)	4,00	Tinklo budėjimo režimas (W) (jei taikoma)	N/A	

Minimali tiekėjo siūlomos garantijos trukmė (^a)(^c):

Šis produktas skirtas skalbimo ciklo metu išskirti sidabro jonus: NE

Papildoma informacija:

Interneto nuoroda į tiekėjo svetainę, kurioje yra Komisijos reglamento (ES) 2019/2023 (1) II priedo 9 punkte pateikta informacija:

(^a) Šis punktas netaikomas aktualiu Reglamento (ES) 2017/1369 2 straipsnio 6 dalies tikslais.

(^b) Programai „ECO 40-60“.

(^c) Šio punkto pakeitimai netaikomi svarbiais taikant Reglamento (ES) 2017/1369 4 straipsnio 4 dalį.

(^d) Jei gaminio duomenų bazė automatiškai sukuria galutinį šio langelio turinį, tiekėjas šių duomenų neįveda.

PRIEŽIŪRA

■ Gaminio vardinių parametru lentelė

Tiekėjo pavadinimas arba prekės ženklas (^a)(^c):

Tiekėjo adresas (^a) (^c):

Modelio identifikavimo kodas (^a): MFE80-S1412/C31E-EU(NE)

Bendrieji produkto parametrai:

Parametrai	Vertė	Parametrai	Vertė	
Nominali talpa (^b) (kg)	8,0	Matmenys cm (^a), (^c)	Aukštis	85
			Plotis	60
			Gylis	60
Energijos vartojimo efektyvumo indeksas (^b) (EEl _w)	90,6	Energijos vartojimo efektyvumo indeksas (^b)	E (^d)	
Skalbimo efektyvumo indeksas (^b)	1,031	Skalavimo efektyvumas (g/kg)	5,0	
Energijos suvartojimas kWh per ciklą, remiantis „ECO 40-60“ programa. Faktinės energijos sąnaudos priklausys nuo prietaiso naudojimo.	0,824	Vandens suvartojimas litrais per ciklą, remiantis programa „ECO 40-60“. Faktinis vandens suvartojimas priklausys nuo prietaiso naudojimo būdo ir vandens kietumo.	48	
Maksimali apdorotos tekstilės temperatūra (^b) (°C)	Vardinis pajėgumas	39	Svertinis likęs drėgmės kiekis (^b) (%)	53,9
	Pusė	33		
	Ketvirtadalis	27		
Gręžimo greitis (^b) (aps / min)	Vardinis pajėgumas	1350	Gręžimo džiovavimo efektyvumo klasė (^b)	B (^d)
	Pusė	1350		
	Ketvirtadalis	1350		
Programos trukmė(^b) (val: min)	Vardinis pajėgumas	3:38	Tipas	Laisvai pastatoma
	Pusė	2:48		
	Ketvirtadalis	2:48		
Skleidžiamo akustinio triukšmo emisijos klasė gręžimo cikle (^b) (dB(A) re 1 pW)	80	Skleidžiamo akustinio triukšmo emisijos klasė (^b) (gręžimo ciklas)	C (^d)	
Išjungto prietaiso režimas (W) (jei taikoma)	0,50	Budėjimo režimas (W) (jei taikoma)	1,00	
Atidėtas paleidimas (W) (jei taikoma)	4,00	Tinklo budėjimo režimas (W) (jei taikoma)	N/A	

Minimali tiekėjo siūlomos garantijos trukmė (^a)(^c):

Šis produktas skirtas skalbimo ciklo metu išskirti sidabro jonus: NE

Papildoma informacija:

Interneto nuoroda į tiekėjo svetainę, kurioje yra Komisijos reglamento (ES) 2019/2023 (1) II priedo 9 punkte pateikta informacija:

(^a) Šis punktas netaikomas aktualiu Reglamente (ES) 2017/1369 2 straipsnio 6 dalies tikslais.

(^b) Programai „ECO 40-60“.

(^c) Šio punkto pakeitimai netaikomi svarbiais taikant Reglamente (ES) 2017/1369 4 straipsnio 4 dalį.

(^d) Jei gaminio duomenų bazė automatiškai sukuria galutinį šio langelio turinį, tiekėjas šių duomenų neįveda.

PRIEŽIŪRA

■ Gaminio vardinių parametru lentelė

Tiekėjo pavadinimas arba prekės ženklas (^a)(^c):

Tiekėjo adresas (^a) (^c):

Modelio identifikavimo kodas (^a): MFE90-S1212/C31E-EU(NE)

Bendrieji produkto parametrai:

Parametrai	Vertė	Parametrai	Vertė	
Nominali talpa (^b) (kg)	9,0	Matmenys cm (^a), (^c)	Aukštis	85
			Plotis	60
			Gylis	60
Energijos vartojimo efektyvumo indeksas (^b) (EEl _w)	90,9	Energijos vartojimo efektyvumo indeksas (^b)	E (^d)	
Skalbimo efektyvumo indeksas (^b)	1,031	Skalavimo efektyvumas (g/kg)	5,0	
Energijos suvartojimas kWh per ciklą, remiantis „ECO 40-60“ programa. Faktinės energijos sąnaudos priklausys nuo prietaiso naudojimo.	0,864	Vandens suvartojimas litrais per ciklą, remiantis programa „ECO 40-60“. Faktinis vandens suvartojimas priklausys nuo prietaiso naudojimo būdo ir vandens kietumo.	50	
Maksimali apdorotos tekstilės temperatūra (^b) (°C)	Vardinis pajėgumas	40	Svertinis likęs drėgmės kiekis (^b) (%)	62,9
	Pusė	33		
	Ketvirtadalis	27		
Gręžimo greitis (^b) (aps / min)	Vardinis pajėgumas	1150	Gręžimo džiovavimo efektyvumo klasė (^b)	C (^d)
	Pusė	1150		
	Ketvirtadalis	1150		
Programos trukmė(^b) (val: min)	Vardinis pajėgumas	3:48	Tipas	Laisvai pastatoma
	Pusė	2:54		
	Ketvirtadalis	2:54		
Skleidžiamo akustinio triukšmo emisijos klasė gręžimo cikle (^b) (dB(A) re 1 pW)	80	Skleidžiamo akustinio triukšmo emisijos klasė (^b) (gręžimo ciklas)	C (^d)	
Išjungto prietaiso režimas (W) (jei taikoma)	0,50	Budėjimo režimas (W) (jei taikoma)	1,00	
Atidėtas paleidimas (W) (jei taikoma)	4,00	Tinklo budėjimo režimas (W) (jei taikoma)	N/A	

Minimali tiekėjo siūlomos garantijos trukmė (^a)(^c):

Šis produktas skirtas skalbimo ciklo metu išskirti sidabro jonus: NE

Papildoma informacija:

Interneto nuoroda į tiekėjo svetainę, kurioje yra Komisijos reglamento (ES) 2019/2023 (1) II priedo 9 punkte pateikta informacija:

(^a) Šis punktas netaikomas aktualiu Reglamento (ES) 2017/1369 2 straipsnio 6 dalies tikslais.

(^b) Programai „ECO 40-60“.

(^c) Šio punkto pakeitimai netaikomi svarbiais taikant Reglamento (ES) 2017/1369 4 straipsnio 4 dalį.

(^d) Jei gaminio duomenų bazė automatiškai sukuria galutinį šio langelio turinį, tiekėjas šių duomenų neįveda.

PRIEŽIŪRA

▪ Gaminio vardinių parametru lentelė

Tiekėjo pavadinimas arba prekės ženklas (^a)(^c):

Tiekėjo adresas (^a) (^c):

Modelio identifikavimo kodas (^a): MFE60-JU1212/C31E-EU(ND)

Bendrieji produkto parametrai:

Parametrai	Vertė	Parametrai	Vertė	
Nominali talpa (^b) (kg)	6,00	Matmenys cm (^a), (^c)	Aukštis	85
			Plotis	60
			Gylis	40
Energijos vartojimo efektyvumo indeksas (^b) (EEI _w)	79,5	Energijos vartojimo efektyvumo indeksas (^b)	D (^d)	
Skalbimo efektyvumo indeksas (^b)	1,031	Skalavimo efektyvumas (g/kg)	5,0	
Energijos suvartojimas kWh per ciklą, remiantis „ECO 40-60“ programa. Faktinės energijos sąnaudos priklausys nuo prietaiso naudojimo.	0,644	Vandens suvartojimas litrais per ciklą, remiantis programa „ECO 40-60“. Faktinis vandens suvartojimas priklausys nuo prietaiso naudojimo būdo ir vandens kietumo.	43	
Maksimali apdorotos tekstilės temperatūra (^b) (°C)	Vardinis pajėgumas	39	Svertinis likęs drėgmės kiekis (^b) (%)	62,9
	Pusė	33		
	Ketvirtadalis	28		
Gręžimo greitis (^b) (aps / min)	Vardinis pajėgumas	1200	Gręžimo džiovinimo efektyvumo klasė (^b)	C (^d)
	Pusė	1200		
	Ketvirtadalis	1200		
Programos trukmė(^b) (val: min)	Vardinis pajėgumas	3:18	Tipas	Laisvai pastatoma
	Pusė	2:36		
	Ketvirtadalis	2:36		
Skleidžiamo akustinio triukšmo emisijos klasė gręžimo cikle (^b) (dB(A) re 1 pW)	80	Skleidžiamo akustinio triukšmo emisijos klasė (^b) (gręžimo ciklas)	C (^d)	
Išjungto prietaiso režimas (W) (jei taikoma)	0,50	Budėjimo režimas (W) (jei taikoma)	1,00	
Atidėtas paleidimas (W) (jei taikoma)	4,00	Tinklo budėjimo režimas (W) (jei taikoma)	N/A	

Minimali tiekėjo siūlomos garantijos trukmė (^a)(^c):

Šis produktas skirtas skalbimo ciklo metu išskirti sidabro jonus: NE

Papildoma informacija:

Interneto nuoroda į tiekėjo svetainę, kurioje yra Komisijos reglamento (ES) 2019/2023 (1) II priedo 9 punkte pateikta informacija:

(^a) Šis punktas netaikomas aktualiu Reglamento (ES) 2017/1369 2 straipsnio 6 dalies tikslais.

(^b) Programai „ECO 40-60“.

(^c) Šio punkto pakeitimai netaikomi svarbiais taikant Reglamento (ES) 2017/1369 4 straipsnio 4 dalį.

(^d) Jei gaminio duomenų bazė automatiškai sukuria galutinį šio langelio turinį, tiekėjas šių duomenų neįveda.

PRIEŽIŪRA

■ Gaminio vardinių parametrų lentelė

Tiekėjo pavadinimas arba prekės ženklas (^a)(^c):

Tiekėjo adresas (^a) (^c):

Modelio identifikavimo kodas (^a): BWMS-712D W

MFE70-U1212/C31E-EU(ND)

Bendrieji produkto parametrai:

Parametrai	Vertė	Parametrai	Vertė	
Nominali talpa (^b) (kg)	7,0	Matmenys cm (^a), (^c)	Aukštis	85
			Plotis	60
			Gylis	40
Energijos vartojimo efektyvumo indeksas (^b) (EEI _w)	80,0	Energijos vartojimo efektyvumo indeksas (^b)	D (^d)	
Skalbimo efektyvumo indeksas (^b)	1,031	Skalavimo efektyvumas (g/kg)	5,0	
Energijos suvartojimas kWh per ciklą, remiantis „ECO 40-60“ programa. Faktinės energijos sąnaudos priklausys nuo prietaiso naudojimo.	0,690	Vandens suvartojimas litrais per ciklą, remiantis programa „ECO 40-60“. Faktinis vandens suvartojimas priklausys nuo prietaiso naudojimo būdo ir vandens kietumo.	45	
Maksimali apdorotos tekstilės temperatūra (^b) (°C)	Vardinis pajėgumas	39	Svertinis likęs drėgmės kiekis (^b) (%)	62,9
	Pusė	35		
	Ketvirtadalis	30		
Gręžimo greitis (^b) (aps / min)	Vardinis pajėgumas	1200	Gręžimo džiovavimo efektyvumo klasė (^b)	C (^d)
	Pusė	1200		
	Ketvirtadalis	1200		
Programos trukmė(^b) (val: min)	Vardinis pajėgumas	3:28	Tipas	Laisvai pastatoma
	Pusė	2:42		
	Ketvirtadalis	2:42		
Skleidžiamo akustinio triukšmo emisijos klasė gręžimo cikle (^b) (dB(A) re 1 pW)	80	Skleidžiamo akustinio triukšmo emisijos klasė (^b) (gręžimo ciklas)	C (^d)	
Išjungto prietaiso režimas (W) (jei taikoma)	0,50	Budėjimo režimas (W) (jei taikoma)	1,00	
Atidėtas paleidimas (W) (jei taikoma)	4,00	Tinklo budėjimo režimas (W) (jei taikoma)	N/A	

Minimali tiekėjo siūlomos garantijos trukmė (^a)(^c):

Šis produktas skirtas skalbimo ciklo metu išskirti sidabro jonus: NE

Papildoma informacija:

Interneto nuoroda į tiekėjo svetainę, kurioje yra Komisijos reglamento (ES) 2019/2023 (1) II priedo 9 punkte pateikta informacija:

(^a) Šis punktas netaikomas aktualiu Reglamento (ES) 2017/1369 2 straipsnio 6 dalies tikslais.

(^b) Programai „ECO 40-60“.

(^c) Šio punkto pakeitimai nelaikomi svarbiais taikant Reglamento (ES) 2017/1369 4 straipsnio 4 dalį.

(^d) Jei gaminio duomenų bazė automatiškai sukuria galutinį šio langelio turinį, tiekėjas šių duomenų neįveda.

PRIEŽIŪRA

- 1) Tikrasis sunaudojamos energijos kiekis priklauso nuo prietaiso naudojimo būdo.
- 2) Tikrasis sunaudojamo vandens kiekis priklauso nuo prietaiso naudojimo būdo ir vandens kietumo.
- 3) Atsargines dalis pristatome per 15 darbo dienų nuo užsakymo gavimo.

Produkto duomenų lapas pagal (ES) 2019/2014 reglamentą

Savo įsigyto gaminio duomenų lapą galite rasti internete.

Apsilankykite <https://eprel.ec.europa.eu> ir įveskite savo prietaiso modelio identifikavimo kodą, kad galėtumėte atsisiųsti duomenų lapą.

Savo modelio identifikavimo kodą rasite techninių specifikacijų skyriuje.